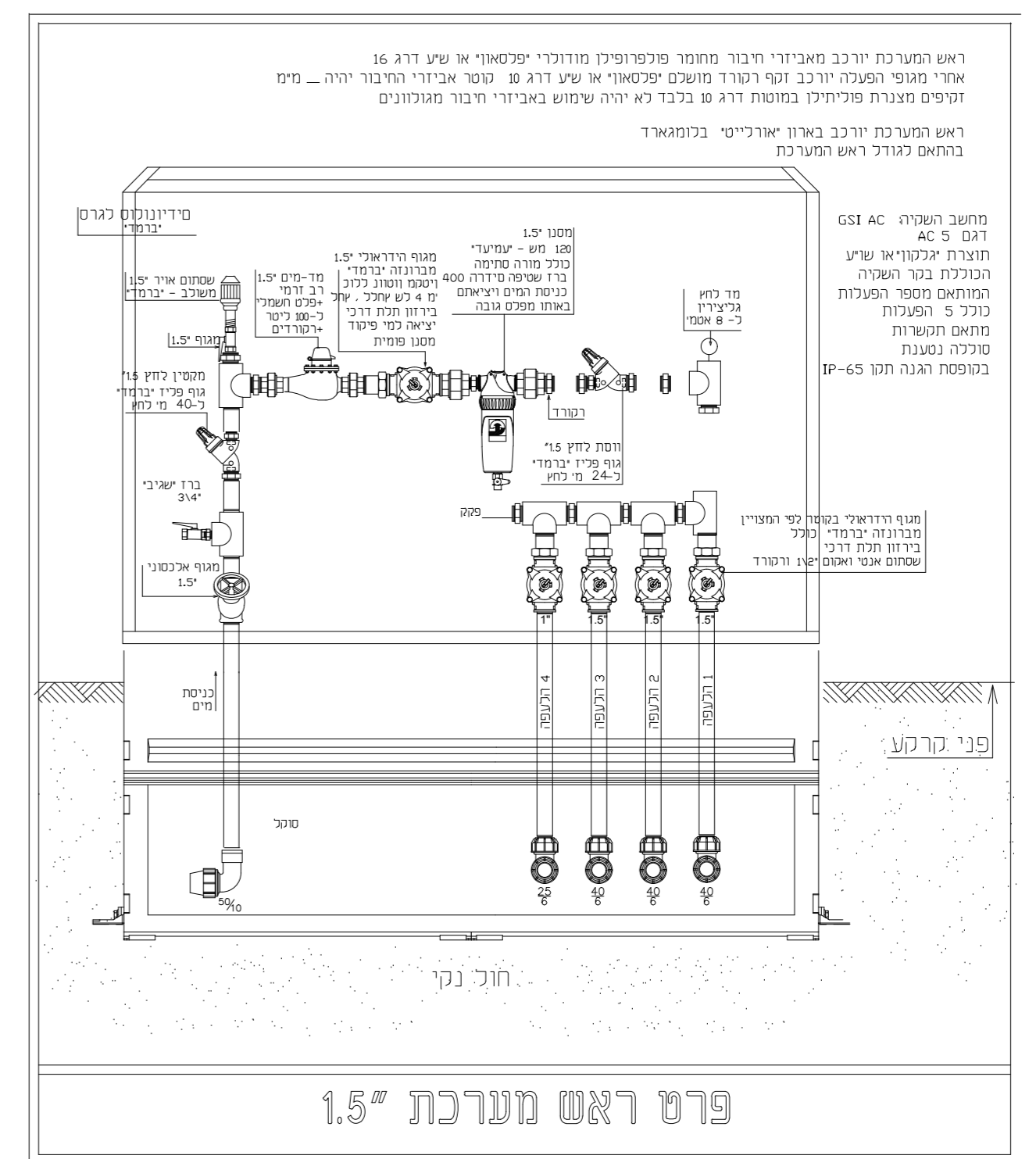
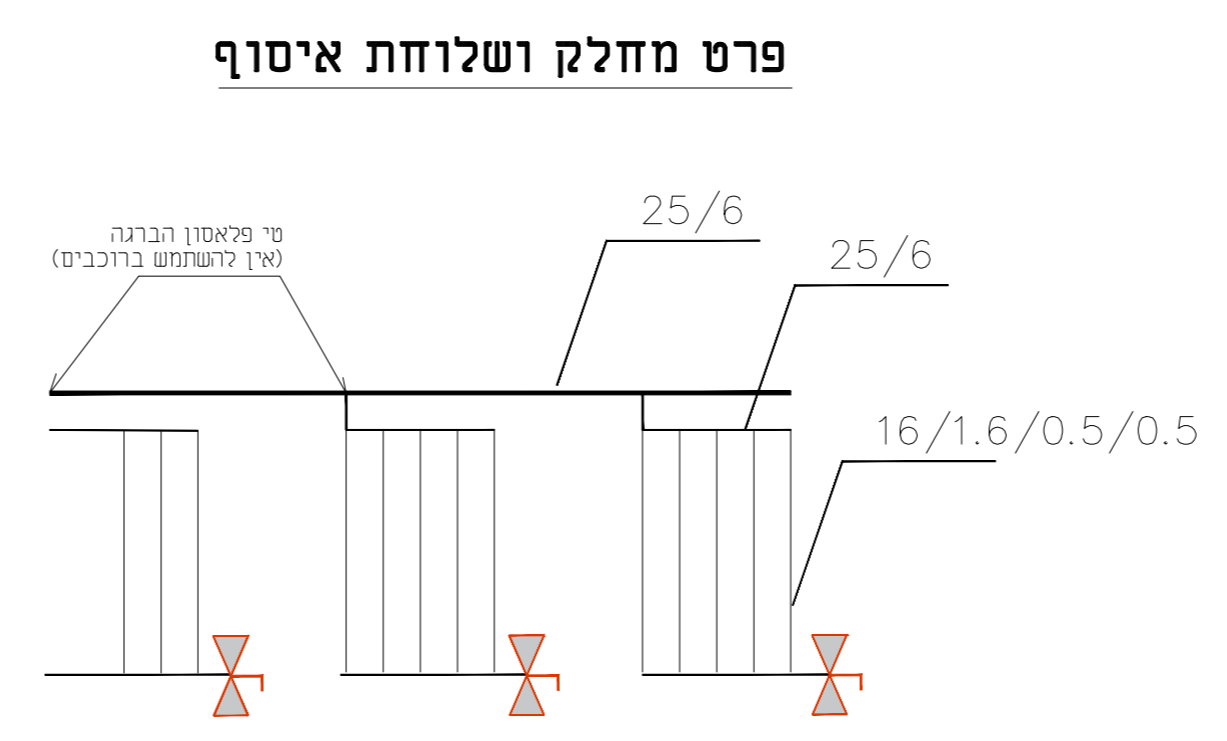


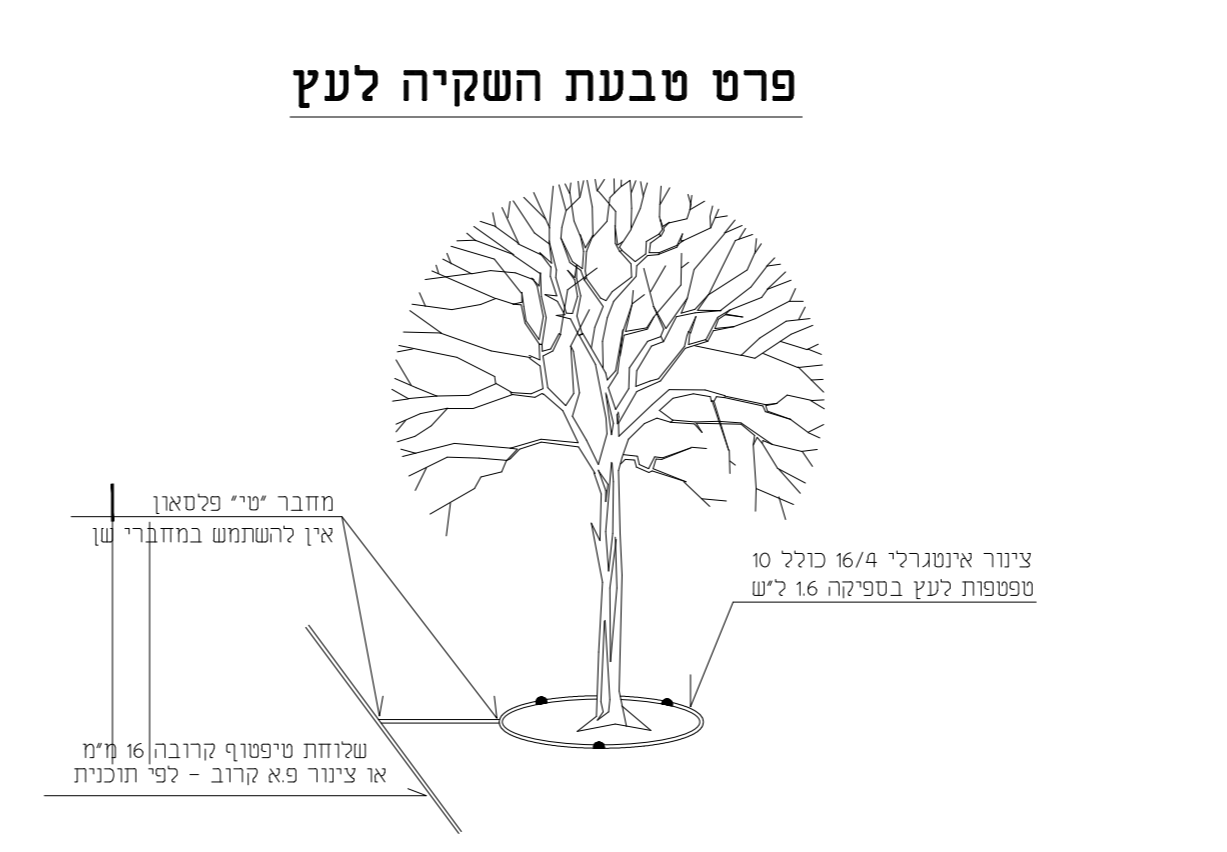
ראש מערכת מס' 2 בקוטר 1.5"						
מסר זמן	מסר זמן	מסר זמן	מסר זמן	מסר זמן	מסר זמן	מסר זמן
מסר זמן	מסר זמן	מסר זמן	מסר זמן	מסר זמן	מסר זמן	מסר זמן
02:00	02:00	02:00	02:00	02:00	02:00	02:00
6.615	5.585	6.248	483	7	3	5.33
3.5	3.5	3.5	3	3	3	6.4
4.032	3.392	3.808	366	23	6.4	4.032
630	530	596				
שירים	שירים	שירים	עצים			
1	2	3	4			



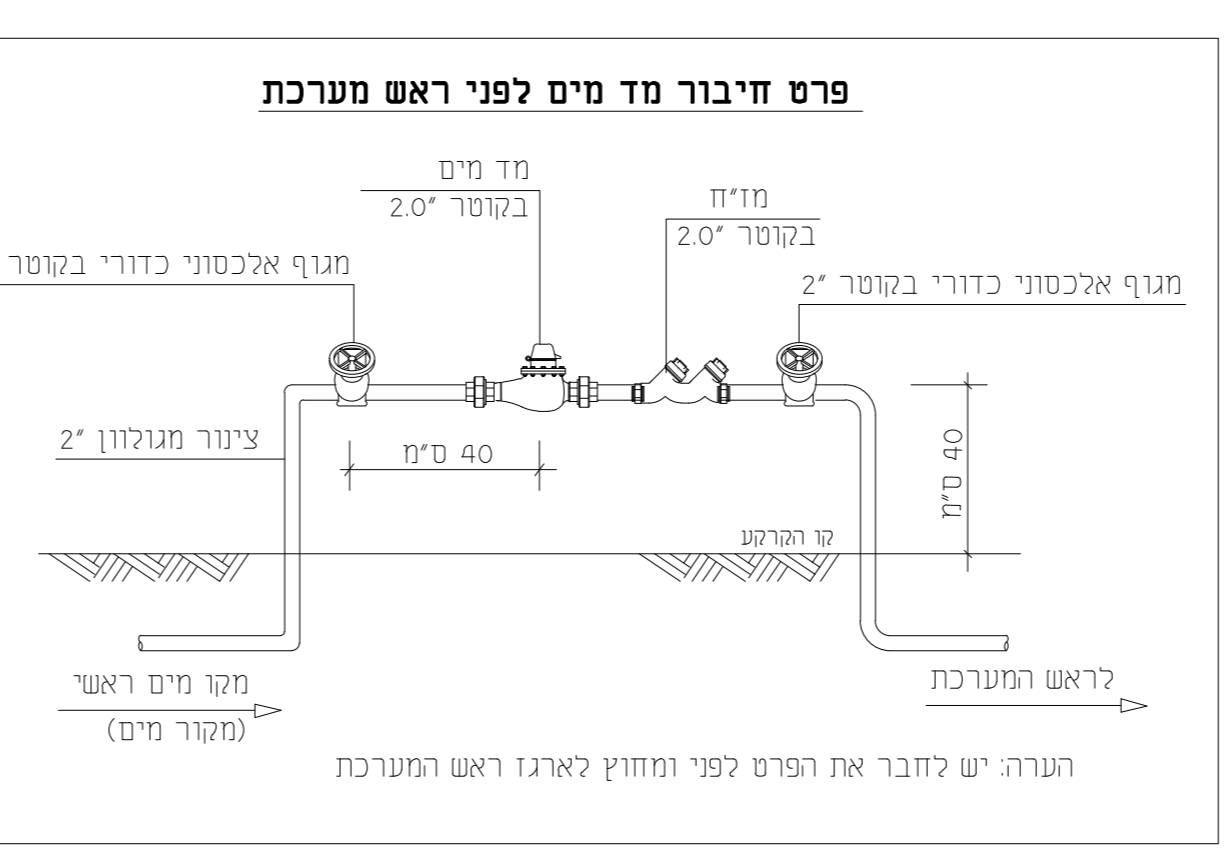
ראש מערכת מס' 1 בקוטר 1.5"



פרט מחלקת ושלוחת איסוף

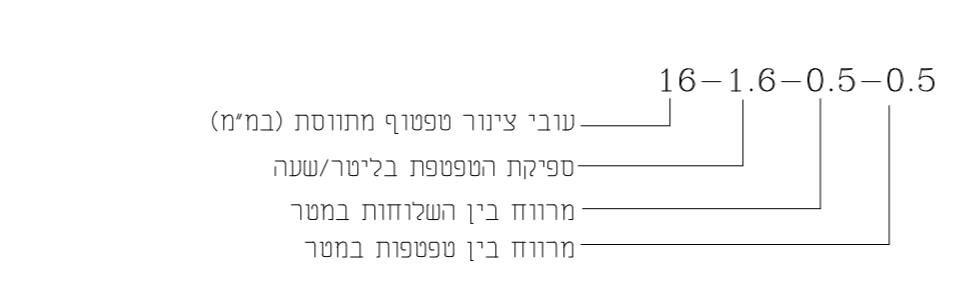


פרט טבעת השקיה לעץ

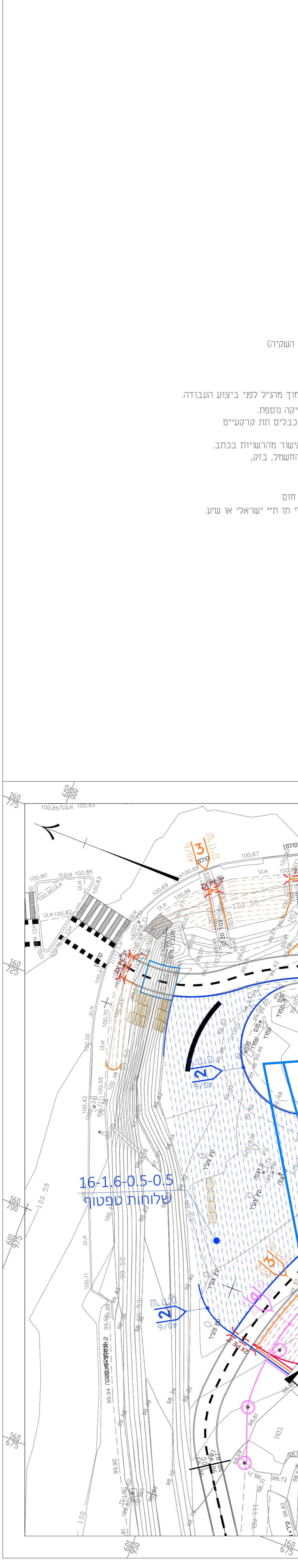


פרט חיבור מד מים לפני ראש מערכת

סימון	חומר
	סימון ראש מערכת דומם כחוסמן בתוכנית
	מספר הנה עם ציון קוטר ודגם הציון העובר באותו מסע
	ציון פא בקוטר לפי הנחיה
	מקור מים
	ברז שטיפה
	שורה
	טבעת השקיה לעץ - לפי פרט
	שורות מפאחולין / פלדה כחוסמן בתוכנית עם ציון הקוטר



- הערות**
- 1 - לוח הרפעה מתייחס להשקיה בחודשי הקיץ (מאי - ספטמבר)
 - 2 - כוודש קיץ פחות חמים אפשר ריצוי לרווח את מחזור הרפעה (2-7 ימים)
 - 3 - חומקל בתמסר רביעה בעובי התפתחות הצמחים להשקיה באינטרדול (מחזור השקיה) קצר יותר עד להתבספות הצמח ולאחר מכן לרווח את ראינוסור.
- הערות**
- 1 החוכנית מבוססת על לחץ של 4.0 אטמוספירות
 - 2 בכוניה לראש המערכת. על הגבלו לבדוק את החץ ולעדכן למתכנן על לחץ נמוך לפני ביצוע העבודה
 - 3 אם חלפה ענה בין אישור החוכנית לביצוע יש להחזיר את החוכנית למתכנן לבדיקה ונספח
 - 4 לפני תחילת ביצוע עבודות כשנין על המבין לדא מטום מדויק של מערכת וככנים תת קרקעיים קיימים לרבות ליכיון הורר עבודות ידיום
 - 5 אין לפרק 1/ או לדעבר מערכות תת קרקעיות ו או עיליות כלשהן ללא אישור מרשיות בכתב.
 - 6 על המבין לקבל אישרים להנחת צורת תת קרקעיות מוגדרים הבאים: חברת החשמל, בזק, כבלים ומתדנס הרציר
 - 7 חוכנית הרפעה כפפה לחוכנית המזויה.
 - 8 שחוחות הסיפוף אינטגרלי מוסתות מסוג רעמח חוצ' ח'ב' (נפיס או שיע. בגוון חום
 - 9 כל אביורי החיבור, מחמאים וח'בוירי זויט מדגם ח'ב' 'פספסי' או 'פלסאן' בעלי תו ת"י ישראל" או שיע
 - 10 בכל מסמך בו צויר חוצה דרך יחלקו שחוח בניי צדי הכביש
 - 11 שרזויקים בקוטר 100 או 160 מים ברזאט לצורך
 - 12 הקודר הבורה של כל קו יחלקו שחוחים אטיס ואקום
 - 13 א' 1/2 מוגן בחוף שורה עם מכסה.
 - 14 לפני ביצוע העבודה, המתכנן יעבור על התכנית עם המבין ויגיש בפניו את מיקום ומסר הצורת.
 - 15 כל האביורים יהיו מוזולרים אין לדשתמש באביורי הברה מברז או p.v.c
 - 16 יש לחבר שחוח אסוף בסוף כל מערכת ספסוף ספסוף הבוללת 4 שחוחות ספסוף ויותר
 - 17 כל שחוחות הספסוף מעגלות לקרקע בידות מחכת כל 3 מ'.
 - 18 ספסוף הבוללת 4 שחוחות ספסוף ויותר
 - 19 כל המפוארדים חוצבים על סרגל מסוג בארון ראש המערכת.
 - 20 מחשב השקיה בעל בורה מחוק G.S.I של גלוקן או שיע
 - 21 מעגן בחוף ראש המערכת
 - 22 במערכת הרפעה ורזוח שחוח ע"י ררשא ובאישרון
 - 23 במערה ואין בר'ב ראש המערכת הנת חשכל יש לדשתמש במחשב השקיה AC עם קוטר מטיה מולררית



- מקרא:**
- גבול זכות דרך
 - שבילי אופניים מתוכנן
 - הצללה
 - ספסל ישיבה
 - אשפתון
 - ברזיה
 - כיתב "שער הנגב"

המנון

מועצה אזורית שער הנגב

שם הפרויקט

שבילי אופניים

שם התכנית

תכנית השקיה

אומת שער הנגב

מסר גלוי: 290-IR-SHN-0

SCALE: 1:250

DATE: 28.03.2022

DATE: 11.2020

ART LANDSCAPE